



Weg- und Beeteinfassungen

Für die kreative Gestaltung – aus Edelstahl,
Cortenstahl, Aluminium und Kunststoff

terraflex cort Randeinfassung Cortenstahl

• Stabiles Profil in edlem Design

Eigenschaften:

- extrem hohe Stabilität
- flexibel und ohne Werkzeug zu Bögen und Freiformen biegsam
- einfache Verlegung
- Stärke: 1 mm
- aus Cortenstahl
- **Hinweis:** Materialbesonderheiten beachten, siehe technisches Merkblatt.

Anwendungsbereiche:

- Weg- und Rasenkanten
- zur Kreismontage
- Terrassenabschluss
- Beeteinfassung
- Begrenzung von Kiesbeeten und -wegen
- verhindert das Fugenausspülen von Pflasterzonen

Lieferumfang (je Pack):

- 5 × Randeinfassung
- 10 × Erdnagel
- 5 × Schrauben
- 5 × Muttern



Art.-Nr.	Höhe	Länge
324012	60 mm	0,95 m
324014	60 mm	1,90 m

terraflex cort Weg- und Beeteinfassung Cortenstahl

Stabiles Profil in edlem Design

Eigenschaften:

- extrem hohe Stabilität durch hochfesten Cortenstahl
- zeitsparende, einfache Verlegung mit den universell einsetzbaren Flacheisenankern
- klare Linien, zeitloses Design
- biegsam mit Radius 3 m bis 3 mm
- Materialstärke von Hand möglich
- Stärke: 3 mm
- aus Cortenstahl
- **Hinweis:** Materialbesonderheiten beachten, siehe technisches Merkblatt.

Anwendungsbereiche:

- Weg- und Rasenkanten
- Terrassenabschluss
- Beeteinfassung
- Begrenzung von Kiesbeeten und -wegen
- verhindert Wegkippen von Pflaster-randzonen



Art.-Nr.	Ausführung	Höhe	Länge
302091	walzblank	100 mm	2,00 m
302095	walzblank	150 mm	2,00 m
302102	walzblank	200 mm	2,00 m
302152	walzblank	250 mm	2,00 m
302202	walzblank	300 mm	2,00 m

terraflex cort Flacheisenanker

- für terraflex cort Weg- und Beeteinfassung Cortenstahl
- zur Verankerung und Verbindung
- Empfehlung: 3 St./Profil
- aus Cortenstahl



Art.-Nr.	Ausführung	Länge
30220	walzblank	290 mm

terraflex cort Aussenecke

- für terraflex cort Weg- und Beeteinfassung Cortenstahl
- zum Erstellen einer 90°-Aussenecke
- stabiler Aufnahmeschlitz
- aus Cortenstahl



Art.-Nr.	Ausführung	Länge
30240	walzblank	290 mm

terraflex coat Randeinfassung verzinkt

Stabiles Profil zur individuellen Gestaltung

Eigenschaften:

- extrem hohe Stabilität
- flexibel und ohne Werkzeug zu Bögen und Freiformen biegsam
- einfache Verlegung
- UV-stabil, witterungsbeständig
- Stärke: 1 mm
- aus verzinktem Stahl

Anwendungsbereiche:

- Weg- und Rasenkanten
- zur Kreismontage
- Terrassenabschluss
- Beeteinfassung
- Begrenzung von Kiesbeeten und -wegen
- verhindert das Fugenausspülen von Pflasterzonen

Lieferumfang (je Pack):

- 5 × Randeinfassung
- 10 × Erdnagel
- 5 × Schrauben
- 5 × Muttern



Art.-Nr.	Höhe	Länge
324002	60 mm	0,95 m
324004	60 mm	1,90 m

terraflex steel Weg- und Beeteinfassung Edelstahl V2A



Stabiles Profil aus hochwertigem Edelstahl V2A

Eigenschaften:

- extrem hohe Stabilität
- zeitsparende, einfache Verlegung
- zeitloses, edles Design
- biegsam
- mit Schutzfolie
- Stärke: 3 mm
- aus hochwertigem Edelstahl V2A, rostfrei

Anwendungsbereiche:

- Weg- und Rasenkanten
- Terrassenabschluss
- Beeteinfassung
- Begrenzung von Kiesbeeten und -wegen
- verhindert Wegkippen von Pflasterrandzonen



Art.-Nr.	Ausführung	Höhe	Länge
310010	natur	100 mm	3,00 m
310015	natur	150 mm	3,00 m
310002	natur	200 mm	3,00 m
310004	natur	250 mm	3,00 m
310006	natur	300 mm	3,00 m

terraflex steel Flacheisenanker



- für terraflex steel Weg- und Beeteinfassung Edelstahl V2A
- zur Verankerung und Verbindung
- Empfehlung: 3 St./Profil
- aus hochwertigem Edelstahl V4A, rostfrei



Art.-Nr.	Ausführung	Länge
310018	natur	290 mm

terraflex steel Aussenecke



- für terraflex steel Weg- und Beeteinfassung Edelstahl V2A
- zum Erstellen einer 90°-Aussenecke
- stabiler Aufnahmeschlitz
- aus hochwertigem Edelstahl V4A, rostfrei



Art.-Nr.	Ausführung	Länge
310020	natur	290 mm

terraflex plast Weg- und Beeteinfassung PE

Vorsprung fürs Handwerk

Flexibel und ohne Spezialwerkzeug zu Bögen, Kreisen und Freiformen biegsam

· einfach biegsam

Eigenschaften:

- zeitsparende, einfache Montage
- mit integrierter Dehnungszone an den Stößen
- stossfest
- 8 Lochstanzungen für Erdnägel
- robuste Steckverbinder an den Enden
- UV-stabil, witterungsbeständig
- Stärke: 5 mm
- aus Polyethylen

Anwendungsbereiche:

- Weg- und Rasenkanten
- zur Kreismontage
- Terrassenabschluss
- Beeteinfassung
- Begrenzung von Kiesbeeten und -wegen
- verhindert Wegkippen von Pflasterrandzonen



Art.-Nr.	Ausführung	Höhe	Länge
32445	schwarz	45 mm	1,00 m
32460	schwarz	60 mm	1,00 m
32478	schwarz	78 mm	1,00 m

terraflex plast Erdnagel

- für terraflex plast Weg- und Beeteinfassung PE
- passend für alle Profilhöhen
- Empfehlung: 3 St./m



Art.-Nr.	Ausführung	Länge
32440	Kunststoff	235 mm
32442	Stahl	240 mm

terraflex plast Weg- und Beeteinfassung HDPE

Vorsprung fürs Handwerk

Einfache und kostengünstige Beeteinfassung

- keine Befestigungselemente erforderlich

Eigenschaften:

- hohe Stabilität
- flexibel und ohne Werkzeug zu Bögen und Freiformen biegsam
- einfache Verlegung
- UV-stabilisiert
- glatte Oberfläche
- Stärke: 2 mm
- aus HDPE

Anwendungsbereiche:

- Weg- und Rasenkanten
- Kreismontage
- Terrassenabschluss
- Beeteinfassung
- Begrenzung von Kiesbeeten und -wegen
- verhindert Wegkippen von Pflasterrandzonen



Art.-Nr.	Ausführung	Höhe	Länge
310050	schwarz	250 mm	25,00 m

terraflex plus Weg- und Beeteinfassung Aluminium

ALU

Stabiles Profil zur individuellen Gestaltung

Eigenschaften:

- hohe Stabilität
- flexibel und ohne Werkzeug zu Bögen und Freiformen biegsam (gilt für Profil mit 120 mm Höhe)
- zeitsparende, einfache Verlegung
- einfache, praktische Profilverbindung
- Stärke:
Art.-Nr. 3220: 5 mm
Art.-Nr. 3230: 10 mm
- aus Aluminium

Anwendungsbereiche:

- Weg- und Rasenkanten
- Terrassenabschluss
- Beeteinfassung
- Begrenzung von Kiesbeeten und -wegen
- verhindert Wegkippen von Pflasterrandzonen
- Dachbegrünungen




Art.-Nr.	Ausführung	Höhe	Länge
3220	natur	120 mm	2,50 m
3230	natur	200 mm	2,50 m

Passendes Zubehör



terraflex plus Stossverbinder
Art.-Nr. 32201 + 32301



terraflex plus Aussenecke
Art.-Nr. 32203



terraflex plus Innenecke
Art.-Nr. 32204



terraflex plus Aussen- und Innenecke
Art.-Nr. 32303



terraflex plus Profilhaltewinkel
Art.-Nr. 32206 + 32306



terraflex plus Beton- und Erdanker
Art.-Nr. 32205 + 32305

terraflex Weg- und Beeteinfassung Aluminium

ALU

Kreative Gestaltungsmöglichkeiten, saubere Flächenabgrenzungen

Eigenschaften:

- hohe Stabilität
- flexibel und ohne Werkzeug zu Bögen und Freiformen biegsam
- einfache Verlegung ohne Schrauben und Nieten
- Stärke: 3,2 mm
- aus Aluminium

Anwendungsbereiche:

- Weg- und Rasenkanten
- Terrassenabschluss
- Beeteinfassung
- Begrenzung von Kiesbeeten und -wegen
- verhindert Wegkippen von Pflaster-randzonen




Art.-Nr.	Ausführung	Höhe	Länge
301000	natur	101 mm	3,00 m
301400	natur	140 mm	3,00 m


Passendes Zubehör



terraflex Stossverbinder
Art.-Nr. 301010 + 301510



terraflex Aussenecke
Art.-Nr. 301040 + 301540



terraflex Innenecke
Art.-Nr. 301050 + 301550



terraflex Halterung
Art.-Nr. 301560 + 301562



terraflex Profilhaltewinkel
Art.-Nr. 301080



terraflex Alu-Erdnagel
Art.-Nr. 301570



Erdnagel
Art.-Nr. 301090

terraflex plast Randeinfassung PVC

Vorsprung fürs Handwerk

Nagelfreier Randabschluss für Aufbaukonstruktionen mit geringer Aufbauhöhe


· zeit- und kostensparender Anschlag bei Betonplatten und Pflaster

Eigenschaften:

- sicherer Halt durch Auflast
- einfache und sichere Verlegung ohne zusätzliche Befestigung
- grosse Zeit- und Kosteneinsparung durch Verlegung ohne betonieren
- gerillte Profilunterseite verhindert das Wegrutschen auf dem Splittbett
- breite Auflagefläche
- Breite der Netzaufgabe: ca. 30 cm
- leicht mit der Blechschere bearbeitbar
- für Platten mit Steghöhen von 3 - 8 cm
- Stärke: 2,2 mm
- aus PVC

Anwendungsbereiche:

- Weg- und Rasenkanten
- Terrassenabschluss
- verhindert Wegkippen von Pflasterrandzonen



1 Pack = 10 Stück



Art.-Nr.	Höhe	Länge
324020	25 mm	2,00 m

terraflex Baumeinfassung rund

ALU

Optische Gartengestaltung von Bäumen, Beeten, Stauden und Zierpflanzen

Eigenschaften:

- durch Baumeinfassung lässt sich die Baumscheibe sauber von der Umgebung trennen, was den Wachstumsbedingungen entgegenkommt
- hohe Stabilität
- einfache Verlegung ohne Schrauben und Nieten
- Stärke: 3,2 mm
- aus Aluminium

Lieferumfang:

- 2 × Halbkreise
- 2 × Stossverbinder

Anwendungsbereiche:

- Einfassung von Bäumen, Beeten, Stauden und Zierpflanzungen
- Begrenzung von Kiesbeeten



Art.-Nr.	Ausführung	Höhe	Durchmesser
301571	natur	100 mm	600 mm
301572	natur	140 mm	600 mm
301573	natur	100 mm	800 mm
301574	natur	140 mm	800 mm
301585	natur	100 mm	1000 mm
301600	natur	140 mm	1000 mm
301601	natur	100 mm	1200 mm
301603	natur	140 mm	1200 mm

blizz-z

blizz-z Schweiz AG

Moskau 314B
8262 Ramsen

Tel.: +41 52 511 32 70
Fax: +41 52 511 32 74

E-Mail: info@blizz-z-galabau.ch

 **Klimaneutral**
Druckprodukt
ClimatePartner.com/15836-2102-1001

